



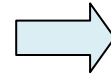
SCRIVERE una FIABA

Per scrivere una fiaba può esserti utile seguire uno schema-guida.

INIZIO

❶ SCEGLI IL PROTAGONISTA:

- *presentalo*
- *descrivilo* mettendo in evidenza il suo aspetto fisico e i suoi pregi
- *spiega* in quale ambiente vive.



INIZIO

C'era una volta ...

SVOLGIMENTO

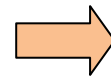
❷ SCEGLI L' ANTAGONISTA

- *presentalo*
- *descrivilo*
- *spiega* in quale ambiente vive
- *scegli* quale *problema* crea al protagonista

❸ **SCEGLI UN EROE** che interviene per aiutare il protagonista.

❹ **SCEGLI UN AIUTANTE** e/o un oggetto magico che aiutano a superare le difficoltà.

❺ **SCEGLI LA PROVA** che l'eroe deve superare per aiutare il protagonista a risolvere il suo problema.

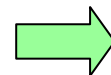


SVOLGIMENTO

Un giorno ...

CONCLUSIONE

❻ **SCEGLI IL LIETO FINE** della vicenda: il protagonista risolve la difficile situazione.



CONCLUSIONE



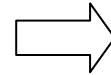
SCRIVERE una FIABA

Per scrivere una fiaba può esserti utile seguire uno schema-guida.

INIZIO

❶ SCEGLI IL PROTAGONISTA:

- *presentalo*
- *descrivilo* mettendo in evidenza il suo aspetto fisico e i suoi pregi
- *spiega* in quale ambiente vive.



INIZIO

C'era una volta ...

SVOLGIMENTO

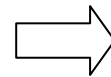
❷ SCEGLI L' ANTAGONISTA

- *presentalo*
- *descrivilo*
- *spiega* in quale *ambiente* vive
- *scegli* quale *problema* crea al protagonista

❸ **SCEGLI UN EROE** che interviene per aiutare il protagonista.

❹ **SCEGLI UN AIUTANTE** e/o un *oggetto magico* che aiutano a superare le difficoltà.

❺ **SCEGLI LA PROVA** che l'eroe deve superare per aiutare il protagonista a risolvere il suo problema.

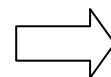


SVOLGIMENTO

Un giorno ...

CONCLUSIONE

❻ **SCEGLI IL LIETO FINE** della vicenda: il protagonista risolve la difficile situazione.



CONCLUSIONE

